

بنك بوبيان ش.م.ك.ع. وشركاته التابعة
المعلومات المالية المرحلية المكثفة المجمعة
30 يونيو 2021

الصفحة

الفهرس

| | |
|-------|---|
| 1 | تقرير مراجعة مراقبي الحسابات المستقلين حول المعلومات المالية المرحلية المكثفة المجمعة |
| 2 | بيان الأرباح أو الخسائر المرحلي المكثف المجمع (غير مدقق) |
| 3 | بيان الإيرادات الشاملة الأخرى المرحلي المكثف المجمع (غير مدقق) |
| 4 | بيان المركز المالي المرحلي المكثف المجمع (غير مدقق) |
| 5 | بيان التغيرات في حقوق الملكية المرحلي المكثف المجمع (غير مدقق) |
| 6 | بيان التدفقات النقدية المرحلي المكثف المجمع (غير مدقق) |
| 18 -7 | إيضاحات حول المعلومات المالية المرحلية المكثفة المجمعة (غير مدققة) |

تقرير مراجعة المعلومات المالية المرحلية المكثفة المراجعة إلى حضرات السادة أعضاء مجلس إدارة بنك بوبيان ش.م.ك.ع.

مقدمة

لقد راجعنا بيان المركز المالي المرحلي المكثف المجمع المرفق لبنك بوبيان ش.م.ك.ع. ("البنك") وشركاته التابعة (يشار إليها معاً بـ "المجموعة") كما في 30 يونيو 2021، وبياني الأرباح أو الخسائر والإيرادات الشاملة الأخرى المرحليين المكثفين المجمعين المتعلقين به لفترتي الثلاثة اشهر والستة أشهر المنتهيتين بذلك التاريخ، وبياني التغيرات في حقوق الملكية والتدفقات النقدية المرحليين المكثفين المجمعين المتعلقين به لفترة الستة أشهر المنتهية بذلك التاريخ. إن إدارة البنك هي المسؤولة عن إعداد وعرض هذه المعلومات المالية المرحلية المكثفة المراجعة وفقاً لأساس العرض المبين في إيضاح رقم 2. إن مسؤوليتنا هي التعبير عن نتيجة مراجعتنا لهذه المعلومات المالية المرحلية المكثفة المراجعة.

نطاق المراجعة

لقد قمنا بمراجعتنا وفقاً للمعيار الدولي 2410 "مراجعة المعلومات المالية المرحلية المنفذة من قبل مراقبي الحسابات المستقلين للبنك" المتعلق بمهام المراجعة. تتمثل مراجعة المعلومات المالية المرحلية في توجيه الاستفسارات بصفة مبدئية إلى الموظفين المسؤولين عن الأمور المالية والمحاسبية وتطبيق الإجراءات التحليلية والإجراءات الأخرى للمراجعة. إن نطاق المراجعة أقل بشكل كبير من التدقيق الذي يتم وفقاً لمعايير التدقيق الدولية وعليه، فإنه لا يمكننا الحصول على تأكيد بأننا على علم بكافة الأمور الهامة التي يمكن تحديدها في التدقيق. وبالتالي فإننا لا نبيدي رأياً يتعلق بالتدقيق.


النتيجة

استناداً إلى مراجعتنا، فإنه لم يرد إلى علمنا ما يستوجب الاعتقاد بأن المعلومات المالية المرحلية المكثفة المراجعة المرفقة لم يتم إعدادها، من جميع النواحي المادية، وفقاً لأساس العرض المبين في إيضاح 2.


تقرير عن المتطلبات القانونية والرقابية الأخرى

إضافة إلى ذلك، واستناداً إلى مراجعتنا، فإن المعلومات المالية المرحلية المكثفة المراجعة متفقة مع ما هو وارد في الدفاتر المحاسبية للبنك. حسبما وصل إليه علمنا واعتقادنا، لم يرد إلى علمنا وجود أية مخالفات لقانون الشركات رقم 1 لسنة 2016 والتعديلات اللاحقة له ولائحته التنفيذية والتعديلات اللاحقة لها، أو لعقد التأسيس وللنظام الأساسي للبنك والتعديلات اللاحقة لهما، خلال فترة الستة أشهر المنتهية في 30 يونيو 2021 على وجه قد يكون له تأثيراً مادياً على نشاط البنك أو مركزه المالي.

نبين أيضاً أنه خلال مراجعتنا، حسبما وصل إليه علمنا واعتقادنا، لم يرد إلى علمنا وجود أية مخالفات لأحكام القانون رقم 32 لسنة 1968 والتعديلات اللاحقة له في شأن النقد وبنك الكويت المركزي وتنظيم المهنة المصرفية والتعليمات المتعلقة به والقانون رقم 7 لسنة 2010 في شأن هيئة أسواق المال والتعليمات المتعلقة به خلال فترة الستة أشهر المنتهية في 30 يونيو 2021 على وجه قد يكون له تأثيراً مادياً على نشاط البنك أو مركزه المالي.



بدر عبد الله الزمان
سجل مراقبي الحسابات رقم 62 فئة أ
من ديلويت وتوش
الوزان وشركاه



عبدالكريم عبدالله السمدان
سجل مراقبي الحسابات رقم 208 فئة أ
إرنست ويونغ
العيان والعصيمي وشركاهم

14 يوليو 2021

الكويت

بنك بوبيان ش.م.ك.ع. وشركاته التابعة
بيان الأرباح أو الخسائر المرحلي المكثف المجمع (غير مدقق)

للفترة من 1 يناير 2021 إلى 30 يونيو 2021

| الستة أشهر المنتهية في 30 يونيو | | الثلاثة أشهر المنتهية في 30 يونيو | | إيضاحات | |
|------------------------------------|-----------------|--------------------------------------|-----------------|---------|--|
| 2020 | 2021 | 2020 | 2021 | | |
| ألف | ألف | ألف | ألف | | |
| دينار كويتي | دينار كويتي | دينار كويتي | دينار كويتي | | |
| 113,731 | 110,338 | 55,877 | 55,490 | | الإيرادات |
| (47,787) | (31,266) | (22,170) | (15,272) | | إيرادات من المراجعات والتمويلات الإسلامية الأخرى |
| 65,944 | 79,072 | 33,707 | 40,218 | | تكاليف التمويل والتوزيعات للمودعين |
| 4,142 | 4,195 | 1,058 | 2,682 | 3 | صافي إيرادات التمويل |
| 6,366 | 7,326 | 2,611 | 3,638 | | صافي إيرادات الاستثمار |
| 3,015 | 2,053 | 728 | 992 | | صافي إيرادات الأتعاب والعمولات |
| 79,467 | 92,646 | 38,104 | 47,530 | | صافي ربح تحويل عملات أجنبية |
| | | | | | الإيرادات التشغيلية |
| (21,704) | (25,318) | (9,993) | (12,297) | | تكاليف موظفين |
| (9,408) | (12,259) | (4,470) | (7,432) | | مصروفات عمومية وإدارية |
| (4,556) | (4,883) | (2,358) | (2,442) | | استهلاك |
| (35,668) | (42,460) | (16,821) | (22,171) | | المصروفات التشغيلية |
| 43,799 | 50,186 | 21,283 | 25,359 | | الربح التشغيلي قبل مخصص انخفاض القيمة |
| (24,622) | (28,404) | (13,158) | (16,447) | 4 | مخصص انخفاض القيمة |
| 19,177 | 21,782 | 8,125 | 8,912 | | ربح التشغيل قبل الاستقطاعات |
| (1,554) | (650) | (842) | (137) | 5 | الضرائب |
| 17,623 | 21,132 | 7,283 | 8,775 | | صافي ربح الفترة |
| | | | | | العائد إلى: |
| 17,143 | 21,454 | 6,916 | 8,839 | | مساهمي البنك |
| 480 | (322) | 367 | (64) | | حصص غير مسيطرة |
| 17,623 | 21,132 | 7,283 | 8,775 | | صافي ربح الفترة |
| | | | | | ربحية السهم الأساسية والمخفضة الخاصة بمساهمي البنك |
| 4.57 | 6.00 | 1.35 | 2.04 | 6 | (فلس) |

إن الإيضاحات من 1 إلى 18 تشكل جزءاً لا يتجزأ من هذه المعلومات المالية المرحلية المكثفة المجمعة.

بنك بوبيان ش.م.ك.ع. وشركاته التابعة
بيان الإيرادات الشاملة الأخرى المرحلي المكثف المجمع (غير مدقق)
 للفترة من 1 يناير 2021 إلى 30 يونيو 2021


| الستة أشهر المنتهية في 30 يونيو | | الثلاثة أشهر المنتهية في 30 يونيو | | |
|------------------------------------|-------------|--------------------------------------|-------------|--|
| 2020 | 2021 | 2020 | 2021 | |
| ألف | ألف | ألف | ألف | |
| دينار كويتي | دينار كويتي | دينار كويتي | دينار كويتي | |
| 17,623 | 21,132 | 7,283 | 8,775 | صافي ربح الفترة |
| | | | | الإيرادات / (الخسائر) الشاملة الأخرى: |
| | | | | بنود تم أو من الممكن إعادة تصنيفها في فترات لاحقة إلى بيان الأرباح أو الخسائر المرحلي المكثف المجمع: |
| | | | | التغير في القيمة العادلة لاستثمارات أوراق الدين بالقيمة العادلة من خلال الإيرادات الشاملة الأخرى |
| (13,989) | 5,922 | 18,965 | 2,848 | تعديلات تحويل عملات أجنبية |
| (2,304) | (1,187) | (1,698) | (1,169) | بنود لن يتم إعادة تصنيفها في فترات لاحقة إلى بيان الأرباح أو الخسائر المرحلي المكثف المجمع: |
| | | | | التغير في القيمة العادلة لاستثمارات أوراق مالية بالقيمة العادلة من خلال الإيرادات الشاملة الأخرى |
| (5,623) | 415 | (4,604) | 150 | الإيرادات / (الخسائر) الشاملة الأخرى للفترة |
| (21,916) | 5,150 | 12,663 | 1,829 | إجمالي الإيرادات / (الخسائر) الشاملة للفترة |
| (4,293) | 26,282 | 19,946 | 10,604 | |
| | | | | العائد إلى: |
| | | | | مساهمي البنك |
| (3,057) | 26,834 | 21,295 | 10,898 | حصص غير مسيطرة |
| (1,236) | (552) | (1,349) | (294) | إجمالي الإيرادات / (الخسائر) الشاملة للفترة |
| (4,293) | 26,282 | 19,946 | 10,604 | |

إن الإيضاحات من 1 إلى 18 تشكل جزءاً لا يتجزأ من هذه المعلومات المالية المرحلية المكثفة المجمعة.


بنك بوبيان ش.م.ك.ع. وشركاته التابعة
بيان المركز المالي المرحلي المكثف المجمع (غير مدقق)

كما في 30 يونيو 2021

| 30 يونيو 2020 ألف دينار كويتي | (مدققة) 31 ديسمبر 2020 ألف دينار كويتي | 30 يونيو 2021 ألف دينار كويتي | إيضاحات | |
|--|--|--|---------|--|
| | | | | الموجودات |
| 200,760 | 286,718 | 214,741 | 7 | النقد والأرصدة لدى البنوك |
| 346,360 | 336,934 | 308,958 | | ودائع لدى بنك الكويت المركزي |
| 199,074 | 180,092 | 395,097 | | ودائع لدى بنوك أخرى |
| 4,615,902 | 4,823,266 | 5,152,383 | 8 | تمويلات إسلامية للعملاء |
| 491,614 | 523,046 | 529,663 | 9 | استثمار في صكوك |
| 96,175 | 99,109 | 103,057 | 9 | استثمارات في أوراق مالية أخرى |
| 4,611 | 4,073 | 3,134 | | استثمارات في شركات زميلة |
| 46,352 | 47,133 | 47,380 | | استثمارات عقارية |
| 41,891 | 45,419 | 92,820 | | موجودات أخرى |
| 88,530 | 91,359 | 97,869 | | ممتلكات ومعدات |
| 6,131,269 | 6,437,149 | 6,945,102 | | مجموع الموجودات |
| | | | | المطلوبات وحقوق الملكية |
| | | | | المطلوبات |
| 470,435 | 281,371 | 347,369 | | المستحق للبنوك |
| 4,719,507 | 5,107,728 | 5,417,251 | | حسابات المودعين |
| 233,064 | 305,509 | 333,275 | | تمويل متوسط الأجل |
| 106,070 | 115,811 | 121,380 | | مطلوبات أخرى |
| 5,529,076 | 5,810,419 | 6,219,275 | | مجموع المطلوبات |
| | | | | حقوق الملكية |
| 302,827 | 302,827 | 317,970 | | رأس المال |
| 156,942 | 156,942 | 156,942 | | علاوة إصدار أسهم |
| (54) | (54) | (54) | 11 | أسهم خزينة |
| 31,848 | 35,512 | 35,512 | | احتياطي قانوني |
| 30,468 | 30,468 | 15,327 | | احتياطي اختياري |
| (28,554) | (21,958) | (955) | 12 | احتياطيات أخرى |
| 2,120 | 14,123 | 16,975 | | أرباح مرحلة |
| 495,597 | 517,860 | 541,717 | | حقوق الملكية الخاصة بمساهمي البنك |
| 75,388 | 75,388 | 150,385 | 16 | الصكوك المستدامة - الشريحة 1 |
| 31,208 | 33,482 | 33,725 | | حصص غير مسيطرة |
| 602,193 | 626,730 | 725,827 | | إجمالي حقوق الملكية |
| 6,131,269 | 6,437,149 | 6,945,102 | | مجموع المطلوبات وحقوق الملكية |



عادل عبد الوهاب الماجد
نائب رئيس مجلس الإدارة والرئيس التنفيذي للمجموعة



عبد العزيز عبدالله دخيل الشايح
رئيس مجلس الإدارة

إن الإيضاحات من 1 إلى 18 تشكل جزءاً لا يتجزأ من هذه المعلومات المالية المرحلية المكثفة المجمع

بنك بوبيان ش.م.ك.ع. وشركاته التابعة
بيان التغيرات في حقوق الملكية المرحلي المكثف المجمع (غير مدقق)

للفترة من 1 يناير 2021 إلى 30 يونيو 2021

| إجمالي حقوق الملكية | حصص غير مسيطرة | الصكوك - المستدامة - الشريحة 1 | حقوق الملكية الخاصة بمساهمي البنك | توزيعات أرباح نقدية مقترحة | أرباح مرحلة | احتياطيات أخرى (إيضاح 12) | احتياطي اختياري | احتياطي قانوني | أسهم خزينة | أسهم منحة مقترحة | علاوة إصدار أسهم | رأس المال |
|---------------------|-----------------|--------------------------------|-----------------------------------|----------------------------|-----------------|---------------------------|-----------------|-----------------|-----------------|------------------|------------------|-----------------|
| الف دينار كويتي | الف دينار كويتي | الف دينار كويتي | الف دينار كويتي | الف دينار كويتي | الف دينار كويتي | الف دينار كويتي | الف دينار كويتي | الف دينار كويتي | الف دينار كويتي | الف دينار كويتي | الف دينار كويتي | الف دينار كويتي |
| 626,730 | 33,482 | 75,388 | 517,860 | - | 14,123 | (21,958) | 30,468 | 35,512 | (54) | - | 156,942 | 302,827 |
| 21,132 | (322) | - | 21,454 | - | 21,454 | - | - | - | - | - | - | - |
| 5,150 | (230) | - | 5,380 | - | - | 5,380 | - | - | - | - | - | - |
| 26,282 | (552) | - | 26,834 | - | 21,454 | 5,380 | - | - | - | - | - | - |
| - | - | - | - | - | (15,623) | 15,623 | - | - | - | - | - | - |
| - | - | - | - | - | (2) | - | (15,141) | - | - | - | - | 15,143 |
| (75,388) | - | (75,388) | - | - | - | - | - | - | - | - | - | - |
| 150,385 | - | 150,385 | - | - | - | - | - | - | - | - | - | - |
| (2,367) | - | - | (2,367) | - | (2,367) | - | - | - | - | - | - | - |
| (610) | - | - | (610) | - | (610) | - | - | - | - | - | - | - |
| 795 | 795 | - | - | - | - | - | - | - | - | - | - | - |
| 725,827 | 33,725 | 150,385 | 541,717 | - | 16,975 | (955) | 15,327 | 35,512 | (54) | - | 156,942 | 317,970 |
| 653,181 | 2,345 | 75,388 | 575,448 | 25,954 | 35,817 | (8,354) | 30,468 | 31,848 | (54) | 14,420 | 156,942 | 288,407 |
| 17,623 | 480 | - | 17,143 | - | 17,143 | - | - | - | - | - | - | - |
| (21,916) | (1,716) | - | (20,200) | - | - | (20,200) | - | - | - | - | - | - |
| (4,293) | (1,236) | - | (3,057) | - | 17,143 | (20,200) | - | - | - | - | - | - |
| 30,057 | 30,057 | - | - | - | - | - | - | - | - | - | - | - |
| (48,232) | - | - | (48,232) | - | (48,232) | - | - | - | - | - | - | - |
| (25,954) | - | - | (25,954) | (25,954) | - | - | - | - | - | - | - | - |
| (2,608) | - | - | (2,608) | - | (2,608) | - | - | - | - | - | - | - |
| 42 | 42 | - | - | - | - | - | - | - | - | - | - | - |
| - | - | - | - | - | - | - | - | - | - | (14,420) | - | 14,420 |
| 602,193 | 31,208 | 75,388 | 495,597 | - | 2,120 | (28,554) | 30,468 | 31,848 | (54) | - | 156,942 | 302,827 |

إن الإيضاحات من 1 إلى 18 تشكل جزءاً لا يتجزأ من هذه المعلومات المالية المرحلية المكثفة المجمع.

بنك بوبيان ش.م.ك.ع. وشركاته التابعة
بيان التدفقات النقدية المرحلي المكثف المجمع (غير مدقق)
للفترة من 1 يناير 2021 إلى 30 يونيو 2021

| السنة أشهر المنتهية في 30 يونيو | | إيضاحات |
|---|--------------------|---------|
| 2020 | 2021 | |
| الف دينار كويتي | الف دينار كويتي | |
| 17,623 | 21,132 | |
| الأنشطة التشغيلية | | |
| صافي ربح الفترة | | |
| تعديلات لـ: | | |
| 24,622 | 28,404 | 4 |
| 4,556 | 4,883 | |
| (5,225) | (54) | |
| مخصص انخفاض القيمة استهلاك | | |
| تعديلات تحويل عملات أجنبية | | |
| (550) | (1,327) | 3 |
| 226 | (164) | |
| 811 | - | |
| (432) | (237) | 3 |
| (2,227) | - | |
| (1,208) | (1,539) | 3 |
| 38,196 | 51,098 | |
| صافي الربح من موجودات مالية بالقيمة العادلة من خلال الأرباح أو الخسائر | | |
| صافي (الربح)/ الخسارة من أدوات دين مالية | | |
| خسائر غير محققة من التغير في القيمة العادلة لعقارات استثمارية | | |
| حصة في نتائج شركات زميلة | | |
| صافي الربح من الاستحواذ على شركة تابعة | | |
| إيرادات توزيعات أرباح | | |
| ربح التشغيل قبل التغيرات في موجودات ومطلوبات التشغيل | | |
| التغيرات في موجودات ومطلوبات التشغيل: | | |
| 10,809 | 2,990 | |
| 155,036 | (54,361) | |
| (339,272) | (406,395) | |
| 21,170 | 1,614 | |
| 179,187 | 65,998 | |
| (87,257) | 309,523 | |
| 15,629 | 13,273 | |
| (6,502) | (16,260) | |
| ودائع لدى بنك الكويت المركزي | | |
| ودائع لدى بنوك أخرى | | |
| تمويل إسلامي للعملاء | | |
| موجودات أخرى | | |
| المستحق للبنوك | | |
| حسابات المودعين | | |
| مطلوبات أخرى | | |
| صافي النقد المستخدم في الأنشطة التشغيلية | | |
| الأنشطة الاستثمارية | | |
| (278,895) | (175,567) | |
| 132,076 | 163,207 | |
| (1,815) | - | |
| (325) | - | |
| (97) | (632) | |
| (5,314) | (11,392) | |
| 1,208 | 1,539 | 3 |
| (153,162) | (22,845) | |
| شراء استثمارات في أوراق مالية | | |
| المحصل من بيع/استرداد استثمارات في أوراق مالية | | |
| تكاليف المعاملات المتعلقة بالاستحواذ على شركة تابعة | | |
| الاستحواذ على شركة تابعة، صافياً من النقد المستحوذ عليه | | |
| شراء استثمارات عقارية | | |
| شراء ممتلكات ومعدات | | |
| إيرادات توزيعات أرباح مستلمة | | |
| صافي النقد المستخدم في الأنشطة الاستثمارية | | |
| الأنشطة التمويلية | | |
| (2,608) | (2,367) | |
| (25,954) | - | |
| - | (610) | |
| 42 | 795 | |
| - | 150,385 | |
| - | (75,388) | |
| 228,600 | 30,006 | |
| 200,080 | 102,821 | |
| 40,416 | 63,716 | |
| 509,737 | 587,200 | |
| 550,153 | 650,916 | 7 |
| الربح المدفوع على الصكوك المستدامة – الشريحة 1 | | |
| توزيعات أرباح مدفوعة | | |
| تكاليف معاملات من الصكوك المستدامة – الشريحة 1 | | |
| صافي الحركة في الحصص غير المسيطرة | | |
| صافي متحصلات من إصدار الصكوك المستدامة – الشريحة 1 | | |
| استرداد الصكوك – الشريحة 1 | | |
| صافي متحصلات من تمويل متوسط الأجل | | |
| صافي النقد الناتج من الأنشطة التمويلية | | |
| صافي الزيادة في النقد والنقد المعادل | | |
| النقد والنقد المعادل في بداية الفترة | | |
| النقد والنقد المعادل في نهاية الفترة | | |

إن الإيضاحات من 1 إلى 18 تشكل جزءاً لا يتجزأ من هذه المعلومات المالية المرحلية المكثفة المجمع.

بنك بوبيان ش.م.ك.ع. وشركاته التابعة إيضاحات حول المعلومات المالية المرحلية المكثفة المجمعة (غير مدققة)

للفترة من 1 يناير 2021 إلى 30 يونيو 2021

1. التأسيس والأنشطة

تأسس بنك بوبيان ش.م.ك.ع. ("البنك") كشركة مساهمة كويتية عامة بتاريخ 21 سبتمبر 2004 وفقاً لقانون الشركات التجارية المعمول به في دولة الكويت وبموجب المرسوم الأميري رقم 88 والذي تم نشره في 18 إبريل 2004 ووفقاً لقواعد وتعليمات بنك الكويت المركزي (القانون رقم 30 لسنة 2003).

تم إدراج أسهم البنك في سوق الكويت للأوراق المالية في 15 مايو 2006.

في 28 نوفمبر 2004 تم الترخيص للبنك بمزاولة أعماله من قبل بنك الكويت المركزي.

يقوم البنك بشكل رئيسي بتقديم كافة الخدمات المصرفية وفقاً لأحكام الشريعة الإسلامية السمحة وطبقاً لما تعتمده هيئة الرقابة الشرعية بالبنك.

إن البنك إحدى الشركات التابعة لبنك الكويت الوطني ش.م.ك.ع. ("الشركة الأم").

تتضمن هذه المعلومات المالية المرحلية المكثفة المجمعة كما في ولفترة الستة أشهر المنتهية في 30 يونيو 2021 المعلومات المالية لكل من البنك وشركاته التابعة الرئيسية وهي شركة بنك لندن والشرق الأوسط القابضة بي إل سي (BLME Holdings plc) وشركة بوبيان للتأمين التكافلي ش.م.ك. (مقفلة) وشركة بوبيان كابيتال للاستثمار ش.م.ك. (مقفلة)، (يُشار إليهم مجتمعين بـ"المجموعة")، إضافة إلى حصص المجموعة في الشركات الزميلة.

عنوان البنك المسجل هو ص.ب. 25507 الصفاة، 13116 دولة الكويت.

تم التصريح بإصدار هذه المعلومات المالية المرحلية المكثفة المجمعة من قبل مجلس الإدارة بتاريخ 6 يوليو 2021.

2. السياسات المحاسبية الهامة

1-2 أساس الإعداد

(أ) تم إعداد المعلومات المالية المرحلية المكثفة المجمعة للمجموعة وفقاً لمعيار المحاسبة الدولي 34 "التقرير المالي المرحلي"، وتعديلها بالبند (ب) أدناه:

(ب) تم إعداد المعلومات المالية المرحلية المكثفة المجمعة وفقاً لتعليمات مؤسسات الخدمات المالية الصادرة عن بنك الكويت المركزي في دولة الكويت. وتتطلب هذه التعليمات من البنوك والمؤسسات المالية الأخرى الخاضعة لرقابة بنك الكويت المركزي تطبيق المعايير الدولية للتقارير المالية في ضوء التعديلات التالية:

◀ يتم قياس خسائر الائتمان المتوقعة وفقاً لخسائر الائتمان المتوقعة للتسهيلات الائتمانية المحتسبة وفقاً للمعيار الدولي للتقارير المالية 9 التزاماً بتعليمات بنك الكويت المركزي أو المخصصات المطلوبة وفقاً لتعليمات بنك الكويت المركزي، أيهما أعلى؛ بالإضافة إلى التأثير الناتج على الإفصاحات ذات الصلة؛ و

◀ في فترات المقارنة، يتم الاعتراف بخسائر التعديل للموجودات المالية (التمويل الاستهلاكي والتمويل المقسط الآخر ومديني بطاقات الائتمان) الناتجة عن مهل تأجيل السداد المقدمة إلى العملاء لمواجهة تفشي فيروس كوفيد-19 المبينة في تعميم بنك الكويت المركزي رقم 2 /رب/ رب أ/2020/461 ضمن الأرباح المرحلة بدلاً من بيان الأرباح أو الخسائر المجمع طبقاً لمتطلبات المعيار الدولي للتقارير المالية 9.

يشار إلى الإطار المبين أعلاه بصفته "المعيار الدولي للتقارير المالية المطبق من قبل بنك الكويت المركزي المطبق في دولة الكويت".

إن المعلومات المالية المرحلية المكثفة المجمعة لا تتضمن جميع المعلومات والإفصاحات المطلوبة للبيانات المالية السنوية ككل المعدة وفقاً للمعايير الدولية للتقارير المالية والمطبقة في دولة الكويت ويجب أن يتم قراءتها مع البيانات المالية المجمعة السنوية للمجموعة للسنة المنتهية في 31 ديسمبر 2020. بالإضافة إلى ذلك، فإن نتائج فترة الستة أشهر المنتهية في 30 يونيو 2021 لا تعبر بالضرورة عن النتائج التي قد تكون متوقعة للسنة المالية المنتهية في 31 ديسمبر 2021.

تم إعادة تصنيف بعض المبالغ الفترة السابقة لكي تتوافق مع العرض للفترة الحالية. تم إجراء عمليات إعادة التصنيف لعرض الموجودات والمطلوبات وحقوق الملكية وربح الفترة المسجلة سابقاً.

بنك بوبيان ش.م.ك.ع. وشركاته التابعة
إيضاحات حول المعلومات المالية المرحلية المكثفة المجمعة (غير مدققة)

للفترة من 1 يناير 2021 إلى 30 يونيو 2021

2. السياسات المحاسبية الهامة (تتمة)

1-2 أساس الإعداد (تتمة)

إن السياسات المحاسبية المستخدمة في إعداد هذه المعلومات المالية المرحلية المكثفة المجمعة مماثلة لتلك المستخدمة في إعداد البيانات المالية المجمعة السنوية للسنة المنتهية في 31 ديسمبر 2020، باستثناء تطبيق المعايير الجديدة التي تسري كما في 1 يناير 2021 كما هو مبين أدناه.

2-2 المعايير الجديدة والتفسيرات والتعديلات المطبقة من قبل المجموعة

الإصلاح المعياري لمعدلات الربح - المرحلة 2: تعديلات على المعيار الدولي للتقارير المالية 9، ومعيار المحاسبة الدولي 39، والمعيار الدولي للتقارير المالية 7 والمعيار الدولي للتقارير المالية 4 والمعيار الدولي للتقارير المالية 16

تقدم التعديلات إعفاءات مؤقتة والتي تتعلق بالتأثيرات على المعلومات المالية المكثفة المجمعة عندما يتم استبدال معدل (الإيبور) المعروف فيما بين البنوك بمعدل الربح خالي تقريباً من المخاطر

تتضمن التعديلات المبررات العملية التالية:

- ◀ مبرر عملي يستلزم تغييرات تعاقدية أو تغييرات على التدفقات النقدية التي تكون مطلوبة بصورة مباشرة لعملية الإصلاح، والتي يتم معاملتها كتغييرات في معدل الربح، بما يعادل الحركة في معدلات السوق.
- ◀ تغييرات في فترة السماح والتي يتعين إجراؤها بموجب متطلبات إصلاح معدل الإيبور لتحوط التصنيفات وتحوط الوثائق دون توقف علاقة التحوط.

إن هذه التعديلات لم يكن لها أي تأثير على المعلومات المالية المرحلية المكثفة المجمعة للمجموعة. تعتزم المجموعة استخدام المبررات العملية في الفترات المستقبلية عندما تصبح سارية المفعول.

3. صافي إيرادات الاستثمار

| الستة أشهر المنتهية في 30 يونيو | | الثلاثة أشهر المنتهية في 30 يونيو | | |
|------------------------------------|-------------|--------------------------------------|-------------|---|
| 2020 | 2021 | 2020 | 2021 | |
| ألف | ألف | ألف | ألف | |
| دينار كويتي | دينار كويتي | دينار كويتي | دينار كويتي | |
| 1,208 | 1,539 | 713 | 899 | إيرادات توزيعات أرباح |
| 550 | 1,327 | 1,012 | 1,062 | صافي الربح من موجودات مالية بالقيمة العادلة |
| (226) | 164 | (285) | 70 | من خلال الأرباح أو الخسائر |
| (49) | 928 | (437) | 460 | صافي الربح/(الخسارة) من أدوات دين |
| 2,227 | - | - | - | صافي إيرادات/(خسائر) من استثمارات عقارية |
| 432 | 237 | 55 | 191 | صافي الربح من اندماج الأعمال |
| | | | | الحصة في نتائج شركات زميلة |
| 4,142 | 4,195 | 1,058 | 2,682 | |

4. مخصص انخفاض القيمة

| الستة أشهر المنتهية في 30 يونيو | | الثلاثة أشهر المنتهية في 30 يونيو | | |
|------------------------------------|-------------|--------------------------------------|-------------|-------------------------------------|
| 2020 | 2021 | 2020 | 2021 | |
| ألف | ألف | ألف | ألف | |
| دينار كويتي | دينار كويتي | دينار كويتي | دينار كويتي | |
| 23,945 | 25,499 | 13,445 | 13,381 | تكلفة مخصص التمويل الإسلامي للعملاء |
| 677 | 2,905 | (287) | 3,066 | الموجودات المالية الأخرى |
| 24,622 | 28,404 | 13,158 | 16,447 | |

بنك بوبيان ش.م.ك.ع. وشركاته التابعة
إيضاحات حول المعلومات المالية المرئية المكثفة المجمعة (غير مدققة)

للفترة من 1 يناير 2021 إلى 30 يونيو 2021

5. الضرائب

| الستة أشهر المنتهية في 30 يونيو | | الثلاثة أشهر المنتهية في 30 يونيو | | |
|------------------------------------|--------------------|--------------------------------------|--------------------|---------------------------------------|
| 2020 | 2021 | 2020 | 2021 | |
| ألف دينار كويتي | ألف دينار كويتي | ألف دينار كويتي | ألف دينار كويتي | |
| 162 | 200 | 61 | 82 | حصة مؤسسة الكويت للتقدم العلمي |
| 479 | 579 | 200 | 242 | ضريبة دعم العمالة الوطنية |
| 192 | 232 | 80 | 97 | الزكاة (حسب قانون الزكاة رقم 2006/46) |
| 721 | (361) | 501 | (284) | ضرائب خارجية |
| 1,554 | 650 | 842 | 137 | |

6. ربحية السهم الأساسية والمخفضة

يتم احتساب ربحية السهم الأساسية بتقسيم صافي ربح الفترة العائد إلى مساهمي البنك على المتوسط المرجح لعدد الأسهم القائمة خلال الفترة.

تحتسب الأرباح المخفضة لكل سهم بتقسيم صافي ربح الفترة العائد إلى مساهمي البنك على المتوسط المرجح لعدد الأسهم القائمة خلال الفترة زائداً المتوسط المرجح لعدد الأسهم التي يمكن إصدارها عند تحويل كافة الأسهم المخفضة المحتملة إلى أسهم.

| الستة أشهر المنتهية في 30 يونيو | | الثلاثة أشهر المنتهية في 30 يونيو | | |
|------------------------------------|-----------|--------------------------------------|-----------|---|
| 2020 | 2021 | 2020 | 2021 | |
| 17,143 | 21,454 | 6,916 | 8,839 | صافي ربح الفترة العائد إلى مساهمي البنك (ألف دينار كويتي) |
| (2,608) | (2,367) | (2,608) | (2,367) | ناقصاً: مدفوعات أرباح على الصكوك المستدامة - الشريحة 1 (ألف دينار كويتي) |
| 14,535 | 19,087 | 4,308 | 6,472 | |
| 3,179,332 | 3,179,300 | 3,179,316 | 3,179,278 | المتوسط المرجح لعدد الأسهم القائمة خلال الفترة صافياً من أسهم الخزينة (ألف سهم) |
| 4.57 | 6.00 | 1.35 | 2.04 | ربحية السهم الأساسية والمخفضة الخاصة بمساهمي البنك (فلس) |

بلغت ربحية السهم خلال الفترة الماضية 1.42 و 4.80 فلس، قبل إجراء تسوية بأثر رجعي لعدد الأسهم عقب إصدار أسهم المنحة (إيضاح 17).

7. النقد والنقد المعادل

| 30 يونيو 2020 | 31 ديسمبر 2020 (مدققة) | 30 يونيو 2021 | |
|--------------------|---------------------------|--------------------|---|
| ألف دينار كويتي | ألف دينار كويتي | ألف دينار كويتي | |
| 200,760 | 286,718 | 214,741 | النقد والأرصدة لدى البنوك |
| 349,393 | 300,482 | 436,175 | التوظيفات لدى البنوك التي تحل آجال استحقاقها خلال سبعة أيام |
| 550,153 | 587,200 | 650,916 | |

بنك بوبيان ش.م.ك.ع. وشركاته التابعة
إيضاحات حول المعلومات المالية المرحلية المكثفة المجمعة (غير مدققة)

للفترة من 1 يناير 2021 إلى 30 يونيو 2021

8. تمويل إسلامي للعملاء

| | 30 يونيو 2020 | 31 ديسمبر 2020 | 30 يونيو 2021 | |
|--|--------------------|--------------------|--------------------|----------------------|
| | ألف دينار كويتي | ألف دينار كويتي | ألف دينار كويتي | |
| | 4,717,907 | 4,950,429 | 5,306,213 | تمويل إسلامي للعملاء |
| | (102,005) | (127,163) | (153,830) | مخصص انخفاض القيمة |
| | 4,615,902 | 4,823,266 | 5,152,383 | |

إن المخصص المتاح لانخفاض قيمة التسهيلات غير النقدية بمبلغ 2,760 ألف دينار كويتي (31 ديسمبر 2020: 2,737 ألف دينار كويتي و30 يونيو 2020: 2,622 ألف دينار كويتي) مدرج ضمن مطلوبات أخرى.

يتم إجراء تحليل القيم الدفترية للتسهيلات الائتمانية والخسائر الائتمانية المتوقعة المقابلة استناداً إلى معايير التصنيف إلى مراحل وفقاً للمعيار الدولي للتقارير المالية 9 التزاماً بتعليمات بنك الكويت المركزي. بالنسبة للمطلوبات المحتملة، تمثل المبالغ المعروضة في الجدول الملتزم بها أو المكفولة بضمان، على التوالي:

| المجموع ألف دينار كويتي | المرحلة 3 ألف دينار كويتي | المرحلة 2 ألف دينار كويتي | المرحلة 1 ألف دينار كويتي | |
|-------------------------------|---------------------------------|---------------------------------|---------------------------------|---|
| 5,306,213 | 59,380 | 256,565 | 4,990,268 | 30 يونيو 2021 |
| 357,024 | 3,598 | 69,486 | 283,940 | تمويل إسلامي للعملاء مطلوبات محتملة (إيضاح 13) |
| 4,950,429 | 58,053 | 238,800 | 4,653,576 | 31 ديسمبر 2020 |
| 391,734 | 1,523 | 85,519 | 304,692 | تمويل إسلامي للعملاء مطلوبات محتملة (إيضاح 13) |
| 4,717,907 | 70,046 | 109,343 | 4,538,518 | 30 يونيو 2020 |
| 370,128 | 2,510 | 30,066 | 337,552 | تمويل إسلامي للعملاء مطلوبات محتملة (إيضاح 13) |

فيما يلي تحليل التغيرات في الخسائر الائتمانية المتوقعة فيما يتعلق بالتسهيلات الائتمانية (التسهيلات النقدية وغير النقدية) المحتسبة وفقاً للمعيار الدولي للتقارير المالية 9 التزاماً بتعليمات بنك الكويت المركزي:

| المجموع ألف دينار كويتي | المرحلة 3 ألف دينار كويتي | المرحلة 2 ألف دينار كويتي | المرحلة 1 ألف دينار كويتي | |
|-------------------------------|---------------------------------|---------------------------------|---------------------------------|--|
| 62,255 | 22,159 | 19,780 | 20,316 | 30 يونيو 2021 |
| - | 125 | (770) | 645 | مخصص خسائر الائتمان المتوقعة كما في 1 يناير 2021 |
| 7,278 | 8,907 | 1,160 | (2,789) | التأثير نتيجة التحويل بين المراحل |
| (1,183) | (1,183) | - | - | خسائر الائتمان المتوقعة الإضافية للفترة |
| 15 | 47 | 3 | (35) | مبالغ مشطوبة |
| | | | | تحويل عملات أجنبية |
| 68,365 | 30,055 | 20,173 | 18,137 | في 30 يونيو 2021 |

بنك بوبيان ش.م.ك.ع. وشركاته التابعة
إيضاحات حول المعلومات المالية المرحلية المكثفة المجمعة (غير مدققة)

للفترة من 1 يناير 2021 إلى 30 يونيو 2021

8. تمويل إسلامي للعملاء (تتمة)

| المجموع ألف دينار كويتي | المرحلة 3 ألف دينار كويتي | المرحلة 2 ألف دينار كويتي | المرحلة 1 ألف دينار كويتي | |
|-------------------------------|---------------------------------|---------------------------------|---------------------------------|--|
| | | | | 30 يونيو 2020 |
| 53,981 | 32,402 | 5,798 | 15,781 | مخصص خسائر الائتمان المتوقعة كما في 1 يناير 2020 |
| 5,055 | 2,651 | 1,042 | 1,362 | خسائر الائتمان المتوقعة عند حيازة شركة تابعة |
| - | 488 | (1,999) | 1,511 | التأثير نتيجة التحويل بين المراحل |
| 23,522 | 12,564 | 6,376 | 4,582 | خسائر الائتمان المتوقعة للإضافية للفترة |
| (69) | (3) | (65) | (1) | تحويل عملات أجنبية |
| 82,489 | 48,102 | 11,152 | 23,235 | في 30 يونيو 2020 |

9. استثمارات في أوراق مالية

| 30 يونيو 2020 | 31 ديسمبر (مدققة) 2020 | 30 يونيو 2021 | |
|--------------------|------------------------------|--------------------|--|
| ألف دينار كويتي | ألف دينار كويتي | ألف دينار كويتي | |
| 491,614 | 523,046 | 529,663 | الاستثمار في الصكوك |
| 80,468 | 81,691 | 85,332 | موجودات مالية بالقيمة العادلة من خلال الأرباح أو الخسائر |
| 15,707 | 17,418 | 17,725 | موجودات مالية بالقيمة العادلة من خلال الإيرادات الشاملة الأخرى |
| 587,789 | 622,155 | 632,720 | |

| 30 يونيو 2020 | 31 ديسمبر (مدققة) 2020 | 30 يونيو 2021 | |
|--------------------|------------------------------|--------------------|--|
| ألف دينار كويتي | ألف دينار كويتي | ألف دينار كويتي | |
| 491,614 | 504,218 | 510,838 | الاستثمار في الصكوك |
| - | 18,828 | 18,825 | الاستثمار في الصكوك - بالقيمة العادلة من خلال الإيرادات الشاملة الأخرى |
| 491,614 | 523,046 | 529,663 | الاستثمار في الصكوك - بالقيمة العادلة من خلال الأرباح أو الخسائر |

موجودات مالية بالقيمة العادلة من خلال الأرباح أو الخسائر

| | | | |
|--------|--------|--------|-------------------------------|
| 80,468 | 81,691 | 85,332 | استثمارات في صناديق غير مسعرة |
| 80,468 | 81,691 | 85,332 | |

موجودات مالية بالقيمة العادلة من خلال الإيرادات الشاملة الأخرى

| | | | |
|--------|--------|--------|----------------------------------|
| 13,595 | 15,408 | 15,367 | استثمار في أوراق مالية غير مسعرة |
| 2,112 | 2,010 | 2,358 | استثمار في أوراق مالية مسعرة |
| 15,707 | 17,418 | 17,725 | |

بنك بوبيان ش.م.ك.ع. وشركاته التابعة
إيضاحات حول المعلومات المالية المرحلية المكثفة المجمعة (غير مدققة)

للفترة من 1 يناير 2021 إلى 30 يونيو 2021

10. المعاملات مع أطراف ذات علاقة

تتكون الأطراف ذات العلاقة من المساهمين الرئيسيين وأعضاء مجلس الإدارة والكيانات التي تخضع إلى سيطرتهم المنفردة أو المشتركة والشركات الزميلة وموظفي الإدارة الرئيسيين وأقاربهم من الدرجة الأولى والشركة الأم بما في ذلك أعضاء مجلس إدارتها وموظفي إدارتها الرئيسيين وفروعها والشركات الزميلة والتابعة لها. وتنشأ الأرصدة لدى الأطراف ذات العلاقة من المعاملات التجارية في إطار النشاط الاعتيادي على أسس تجارية بحتة وهي مدرجة ضمن بنود البيانات المالية التالية:

| (مدققة) | | | عدد الأطراف ذات العلاقة | | | عدد أعضاء مجلس الإدارة أو المدراء التنفيذيين | | | |
|--------------------|--------------------|--------------------|-------------------------|-------------------|------------------|--|-------------------|------------------|--|
| 30 يونيو 2020 | 31 ديسمبر 2020 | 30 يونيو 2021 | 30 يونيو 2020 | 31 ديسمبر 2020 | 30 يونيو 2021 | 30 يونيو 2020 | 31 ديسمبر 2020 | 30 يونيو 2021 | |
| ألف دينار كويتي | ألف دينار كويتي | ألف دينار كويتي | | | | | | | |
| 132 | 212 | 352 | - | - | - | 5 | 7 | 7 | تمويل إسلامي للعملاء |
| 4,354 | 7,407 | 10,446 | 13 | 17 | 18 | 5 | 4 | 5 | حسابات المودعين |
| 356 | 370 | 370 | 1 | 2 | 2 | - | 1 | 1 | خطابات ضمان واعتمادات مستندية إيرادات من المرابحات والتمويلات الإسلامية الأخرى |
| 14 | 14 | 3 | | | | | | | تكاليف التمويل والتوزيعات للمودعين |
| (18) | (2) | (3) | | | | | | | |
| 82,825 | 96,508 | 147,717 | | | | | | | الشركة الأم |
| 170,799 | 104,567 | 73,458 | | | | | | | المستحق من البنوك |
| - | 611 | 635 | | | | | | | المستحق للبنوك |
| 1,481 | 1,842 | 368 | | | | | | | حسابات المودعين |
| (1,517) | (2,272) | (619) | | | | | | | إيرادات من المرابحات والتمويلات الإسلامية الأخرى |
| | | | | | | | | | تكاليف التمويل والتوزيعات للمودعين |

بنك بوبيان ش.م.ك.ع. وشركاته التابعة
إيضاحات حول المعلومات المالية المرحلية المكثفة المجمعة (غير مدققة)

للفترة من 1 يناير 2021 إلى 30 يونيو 2021

10. معاملات مع أطراف ذات علاقة (تتمة)

مدفوعات لموظفي الإدارة العليا:
فيما يلي تفاصيل المدفوعات لموظفي الإدارة العليا:

| السنة أشهر المنتهية في 30 يونيو | | الثلاثة أشهر المنتهية في 30 يونيو | |
|------------------------------------|-------------|--------------------------------------|-------------|
| 2020 | 2021 | 2020 | 2021 |
| الف | الف | الف | الف |
| دينار كويتي | دينار كويتي | دينار كويتي | دينار كويتي |
| 1,226 | 1,273 | 616 | 690 |
| 328 | 218 | 187 | 135 |
| 343 | 357 | 172 | 182 |
| 1,897 | 1,848 | 975 | 1,007 |

مزايا قصيرة الأجل
مكافأة نهاية الخدمة
مدفوعات مؤجلة

11 أسهم خزينة

يمتلك البنك أسهم الخزينة التالية:

| 30 يونيو 2020 | (مدققة) 31 ديسمبر 2020 | 30 يونيو 2021 |
|------------------|------------------------------|------------------|
| 368,687 | 368,687 | 420,376 |
| 0.01218% | 0.01218% | 0.01322% |
| 54 | 54 | 54 |
| 196 | 210 | 308 |
| 0.554 | 0.569 | 0.634 |

عدد أسهم الخزينة
نسبة أسهم الخزينة إلى إجمالي الأسهم المصدرة - %
تكلفة أسهم الخزينة - ألف دينار كويتي
القيمة السوقية لأسهم الخزينة - ألف دينار كويتي
المتوسط المرجح للقيمة السوقية للسهم - دينار كويتي

12. احتياطات أخرى

| احتياطي المدفوعات بالأسهم الف | احتياطي القيمة العادلة الف | احتياطي تحويل عملات أجنبية الف | احتياطي التغير في التقييم الإكتواري الف | المجموع الف |
|--|-------------------------------------|---|--|----------------|
| دينار كويتي | دينار كويتي | دينار كويتي | دينار كويتي | دينار كويتي |
| - | (8,363) | (10,503) | (3,092) | (21,958) |
| - | 6,337 | (957) | - | 5,380 |
| - | 6,337 | (957) | - | 5,380 |
| - | 15,623 | - | - | 15,623 |
| - | 13,597 | (11,460) | (3,092) | (955) |
| 967 | 167 | (9,488) | - | (8,354) |
| - | (19,588) | (612) | - | (20,200) |
| - | (19,588) | (612) | - | (20,200) |
| 967 | (19,421) | (10,100) | - | (28,554) |

الرصيد في 1 يناير 2021
الإيرادات/ (الخسائر) الشاملة أخرى للفترة
إجمالي الإيرادات/ (الخسائر) الشاملة للفترة
صافي التحويل إلى الأرباح المرحلة
لاستثمارات في أوراق مالية بالقيمة العادلة
من خلال الإيرادات الشاملة الأخرى
الرصيد في 30 يونيو 2021

الرصيد في 1 يناير 2020
الخسارة الشاملة الأخرى للفترة
إجمالي الخسائر الشاملة للفترة
الرصيد في 30 يونيو 2020

بنك بوبيان ش.م.ك.ع. وشركاته التابعة
إيضاحات حول المعلومات المالية المرحلية المكثفة المجمعة (غير مدققة)

للفترة من 1 يناير 2021 إلى 30 يونيو 2021

13. مطلوبات محتملة والتزامات

في تاريخ المعلومات المالية، كانت هناك مطلوبات محتملة والتزامات قائمة ضمن أنشطة الأعمال الاعتيادية تتعلق بما يلي:

| 30 يونيو 2020 | 31 ديسمبر 2020 (مدققة) | 30 يونيو 2021 | |
|--------------------|------------------------------|--------------------|-------------------------------|
| ألف دينار كويتي | ألف دينار كويتي | ألف دينار كويتي | |
| 275,458 | 287,185 | 278,318 | كفالات |
| 94,670 | 104,549 | 78,706 | خطابات قبول واعتمادات مستندية |
| 5,553 | 119,206 | 124,869 | التزامات أخرى |
| 375,681 | 510,940 | 481,893 | |

14. تحليل القطاعات

يتم تحديد قطاعات التشغيل استناداً إلى معلومات التقارير المالية الداخلية والتي تتم مراجعتها بانتظام من قبل صانعي القرار من أجل تخصيص الموارد للقطاعات وتقييم أدائها ، وتنقسم قطاعات التشغيل إما إلى قطاعات أعمال أو قطاعات جغرافية.

قطاعات الأعمال

يتم تنظيم أنشطة البنك لأغراض الإدارة إلى أربعة قطاعات أعمال رئيسية:

- الخدمات المصرفية الاستهلاكية** : تقدم سلسلة متنوعة من المنتجات والخدمات للعملاء الأفراد والمؤسسات، وتتضمن هذه السلسلة خدمات التمويل الاستهلاكي والإسكاني والبطاقات الائتمانية والودائع وخدمات الفروع المصرفية الأخرى.
- الخدمات المصرفية للشركات** : تقدم خدمات المراجحة والإجارة والخدمات التجارية والخدمات الأخرى ذات الصلة للعملاء من الشركات.
- الخدمات المصرفية الاستثمارية والعمليات الدولية** : تشمل بصورة رئيسية إدارة الاستثمارات المباشرة والاستثمار في الشركات الزميلة واستثمارات العقارات المحلية والدولية وإدارة الموجودات والثروة.
- الخزانة** : تقدم بصورة رئيسية خدمات تسهيلات المراجعة المحلية والدولية والتسهيلات التمويلية الإسلامية الأخرى بصورة رئيسية مع البنوك، إضافة إلى توفير الأموال اللازمة لتمويل عمليات البنك.
- مركز المجموعة** : تتضمن أنشطة المجموعة الأخرى والمتبقية فيما يتعلق بسياسة تسعير التحويل والتوزيع بين القطاعات.

| المجموع | مركز المجموعة | الخزانة | الخدمات المصرفية الاستثمارية والعمليات الدولية | الخدمات المصرفية للشركات | الخدمات المصرفية الاستهلاكية |
|-------------|---------------|-------------|--|--------------------------|------------------------------|
| ألف | ألف | ألف | ألف | ألف | ألف |
| دينار كويتي | دينار كويتي | دينار كويتي | دينار كويتي | دينار كويتي | دينار كويتي |

الستة أشهر المنتهية في 30 يونيو 2021

| | | | | | | |
|-----------|----------|-----------|---------|-----------|-----------|-------------------------|
| 79,072 | 3,758 | 3,951 | 4,567 | 24,283 | 42,513 | صافي إيرادات التمويل |
| 92,646 | 2,293 | 6,000 | 11,167 | 27,568 | 45,618 | الإيرادات التشغيلية |
| 21,132 | (35,722) | 5,581 | 967 | 24,247 | 26,059 | صافي ربح/(خسارة) الفترة |
| 6,945,102 | 40,455 | 847,472 | 813,415 | 3,186,056 | 2,057,704 | مجموع الموجودات |
| 6,219,275 | 270,161 | 1,757,589 | 674,564 | 263,056 | 3,253,905 | مجموع المطلوبات |

الستة أشهر المنتهية في 30 يونيو 2020

| | | | | | | |
|-----------|----------|-----------|---------|-----------|-----------|-------------------------|
| 65,944 | 2,978 | 3,562 | 3,019 | 21,616 | 34,769 | صافي إيرادات التمويل |
| 79,467 | 1,808 | 6,577 | 9,898 | 24,643 | 36,541 | الإيرادات التشغيلية |
| 17,623 | (29,097) | 6,278 | 2,845 | 20,641 | 16,956 | صافي ربح/(خسارة) الفترة |
| 6,131,269 | 33,217 | 755,701 | 805,986 | 2,891,430 | 1,644,935 | مجموع الموجودات |
| 5,529,076 | 283,308 | 1,669,318 | 578,421 | 368,787 | 2,629,242 | مجموع المطلوبات |

بنك بوبيان ش.م.ك.ع. وشركاته التابعة
إيضاحات حول المعلومات المالية المرحلية المكثفة المجمعة (غير مدققة)

للفترة من 1 يناير 2021 إلى 30 يونيو 2021

15. القيمة العادلة للأدوات المالية

تعرف القيمة العادلة بأنها السعر الذي يمكن الحصول عليه مقابل بيع أحد الموجودات أو الذي يمكن دفعه لتحويل إحدى المطلوبات في معاملات منظمة بين المشاركين في السوق في تاريخ القياس. ويتم التوصل إلى القيم العادلة من خلال أسعار السوق المعلنة، ونماذج خصم التدفقات النقدية وغيرها من النماذج حسبما يكون ملائماً.

مستويات القيمة العادلة

يحلل الجدول التالي الأدوات المالية المسجلة بالقيمة العادلة استناداً إلى طريقة التقييم، حيث يتم تعريف المستويات المختلفة على النحو التالي:

- ◀ المستوى 1: الأسعار المعلنة (غير المعدلة) لموجودات أو مطلوبات متطابقة في أسواق نشطة.
- ◀ المستوى 2: مدخلات غير السعر المعلن مدرجة في المستوى 1 والتي يتم رصدها، سواء بصورة مباشرة (مثل الأسعار) أو غير مباشرة (أي مشتقة من الأسعار).
- ◀ المستوى 3: مدخلات لا تستند إلى تلك المرصودة من السوق (معلومات غير ظاهرة).

| المستوى 1 | المستوى 2 | المستوى 3 | الإجمالي |
|-------------|-------------|-------------|-------------|
| ألف | ألف | ألف | ألف |
| دينار كويتي | دينار كويتي | دينار كويتي | دينار كويتي |
| - | 85,332 | - | 85,332 |
| 529,663 | - | - | 529,663 |
| 2,358 | - | 15,367 | 17,725 |
| 532,021 | 85,332 | 15,367 | 632,720 |

30 يونيو 2021

موجودات مالية بالقيمة العادلة من خلال الأرباح أو الخسائر
الإستثمار في الصكوك
موجودات مالية بالقيمة العادلة من خلال الإيرادات الشاملة
الأخرى

| المستوى 1 | المستوى 2 | المستوى 3 | الإجمالي |
|-------------|-------------|-------------|-------------|
| ألف | ألف | ألف | ألف |
| دينار كويتي | دينار كويتي | دينار كويتي | دينار كويتي |
| - | 81,691 | - | 81,691 |
| 523,046 | - | - | 523,046 |
| 2,010 | - | 15,408 | 17,418 |
| 525,056 | 81,691 | 15,408 | 622,155 |

31 ديسمبر 2020 (مدققة)

موجودات مالية بالقيمة العادلة من خلال الأرباح أو الخسائر
الإستثمار في الصكوك
موجودات مالية بالقيمة العادلة من خلال الإيرادات الشاملة
الأخرى

| المستوى 1 | المستوى 2 | المستوى 3 | الإجمالي |
|-------------|-------------|-------------|-------------|
| ألف | ألف | ألف | ألف |
| دينار كويتي | دينار كويتي | دينار كويتي | دينار كويتي |
| - | 80,468 | - | 80,468 |
| 491,614 | - | - | 491,614 |
| 2,112 | - | 13,595 | 15,707 |
| 493,726 | 80,468 | 13,595 | 587,789 |

30 يونيو 2020

موجودات مالية بالقيمة العادلة من خلال الأرباح أو الخسائر
الإستثمار في الصكوك
موجودات مالية بالقيمة العادلة من خلال الإيرادات الشاملة
الأخرى

ولا تختلف القيم العادلة لجميع الأدوات المالية جوهرياً عن قيمها الدفترية.

بنك بوبيان ش.م.ك.ع. وشركاته التابعة
إيضاحات حول المعلومات المالية المرحلية المكثفة المجمعة (غير مدققة)

للفترة من 1 يناير 2021 إلى 30 يونيو 2021

15. القيمة العادلة للأدوات المالية (تتمة)

إن حركة الأدوات المالية المصنفة في المستوى 3 يوضحها الجدول التالي:

| في 1 يناير ألف دينار كويتي | التغير في القيمة العادلة ألف دينار كويتي | إضافات/ تحويلات ألف دينار كويتي | بيع/ استرداد ألف دينار كويتي | حركات معدل الصرف ألف دينار كويتي | في 30 يونيو ألف دينار كويتي |
|----------------------------------|---|--|------------------------------------|---|-----------------------------------|
|----------------------------------|---|--|------------------------------------|---|-----------------------------------|

30 يونيو 2021:

موجودات تم قياسها بالقيمة العادلة

موجودات مالية بالقيمة العادلة من خلال
الإيرادات الشاملة الأخرى

| | | | | | |
|--------|---|---|------|------|--------|
| 15,408 | - | - | (22) | (19) | 15,367 |
| 15,408 | - | - | (22) | (19) | 15,367 |

30 يونيو 2020:

موجودات تم قياسها بالقيمة العادلة

موجودات مالية بالقيمة العادلة من خلال
الإيرادات الشاملة الأخرى

| | | | | | |
|--------|---------|-------|---------|-------|--------|
| 18,729 | (5,153) | 1,522 | (1,392) | (111) | 13,595 |
| 18,729 | (5,153) | 1,522 | (1,392) | (111) | 13,595 |

لن يكون هناك أثراً جوهرياً على بيان المركز المالي المرحلي المكثف المجمع أو على بيان الأرباح والخسائر المرحلي المكثف المجمع أو على بيان الإيرادات الشاملة الأخرى المرحلي المكثف المجمع في حال ما إذا تعرضت متغيرات المخاطر ذات الصلة، والتي يتم استخدامها للوصول إلى القيمة العادلة للأوراق المالية المصنفة تحت المستوى 2 والمستوى 3 إلى تغيير بنسبة 5%.

16. الصكوك المستدامة – الشريحة 1

في 1 أبريل 2021، أصدر البنك "صكوك الشريحة 1 - 2021" بموجب ترتيب صكوك متوافقة مع أحكام الشريعة الإسلامية بمبلغ 500 مليون دولار أمريكي والذي تم توزيعه بالكامل. إن "صكوك الشريحة 1 - 2021" هي أوراق مالية مستدامة ليس لها تاريخ استرداد محدد، وتشكل التزامات مساندة مباشرة وغير مضمونة (ذات أولوية على رأس المال فقط) للبنك وفقاً لأحكام وشروط عقد المضاربة. إن "صكوك الشريحة 1 - 2021" يمكن استدعاؤها من قبل البنك بعد فترة ستة سنوات تنتهي في أبريل 2027 وتحمل معدل ربح متوقع بنسبة 3.95% سنوياً ويتم سدادها في نهاية كل نصف سنة بالترتيب حتى هذا التاريخ. وبعد ذلك، يُعاد تحديد معدل الربح المتوقع بناءً على معدل الخزينة الأمريكي السائد لستة سنوات زائداً هامش ربح مبدئي بنسبة 2.896% سنوياً. يتم استثمار صافي المتحصلات عن طريق عقد المضاربة مع البنك (بصفة المضارب) على أساس غير مقيد ومشارك في الأنشطة العامة للبنك التي تنفذ عن طريق وعاء المضاربة العام. لن يتم تراكم أرباح المضاربة ولا يعتبر هذا الحدث بمثابة حدث تعثر في السداد.

تم استرداد صكوك الشريحة 1 - 2016 بشكل جزئي في 1 أبريل 2021 من خلال عطاء إعادة الشراء بمبلغ 73.9 مليون دولار أمريكي بسعر 100.40% من قيمتها الاسمية وتم استرداد باقي صكوك الشريحة 1 بمبلغ 176.1 مليون دولار أمريكي مع الربح المستحق في تاريخها استدعائها الأول 16 مايو 2021. تم تسجيل الأقساط المدفوعة على عطاء إعادة الشراء ومعاملة تحويل العملات الأجنبية في بيان التغيرات في حقوق الملكية المرحلي المكثف المجمع للفترة.

17. اجتماع الجمعية العمومية السنوية

وافقت الجمعية العمومية السنوية للمساهمين المنعقدة في 7 مارس 2021 على إصدار أسهم منحة بنسبة 5% (2019: 5%). وسوف تؤدي أسهم المنحة إلى زيادة عدد الأسهم المصدرة والمدفوعة بالكامل بعدد 151,414,171 سهماً (2019: 144,203,973 سهماً) وزيادة في رأس المال بمبلغ 15,141 ألف دينار كويتي (2019: 14,420 ألف دينار كويتي). تم توزيع أسهم المنحة المعتمدة بتاريخ 14 أبريل 2021.

18. أثر جائحة كوفيد-19

انتشرت جائحة كوفيد-19 في مختلف المناطق الجغرافية عالمياً، مما أدى إلى اضطراب في الأعمال والأنشطة الاقتصادية. كما أدت إلى حالات من عدم اليقين على مستوى بيئة الاقتصاد العالمي. وقد قامت السلطات المالية والنقدية، حول العالم، باتخاذ العديد من التدابير المكثفة للتخفيف من العواقب الوخيمة للوباء.

إجراءات الدعم في ظل جائحة كوفيد-19

في سنة 2020، قام بنك الكويت المركزي ("البنك المركزي") بتنفيذ العديد من الإجراءات بهدف تعزيز قدرة القطاعات المصرفية على القيام بدور حيوي في الاقتصاد. تم الإفصاح عن تلك التدابير في البيانات المالية المجمعة السنوية للمجموعة للسنة المنتهية في 31 ديسمبر 2020.

نظام تأجيل القروض الشخصية والمقسطة الأخرى لعام 2021

أعلنت البنوك الكويتية عن تأجيل سداد أقساط القروض الشخصية والمقسطة للعملاء المؤهلين بناءً على طلبهم وذلك وفقاً لتعميم بنك الكويت المركزي رقم 2/ رب، رب أ، رس، رس أ، رت، رت أ/ 2021/476 المؤرخ في 18 أبريل 2021 بشأن الشروط والضوابط اللازمة لتنفيذ أحكام المادة (2) من القانون رقم (3) لسنة 2021 ("القانون") في شأن تأجيل الالتزامات المالية لمدة ستة أشهر مع إلغاء الفوائد والأرباح المترتبة على هذا التأجيل ("نظام 2021"). وتتحمل حكومة دولة الكويت تكلفة تأجيل الأقساط بالكامل وفقاً للقانون.

قامت المجموعة بتنفيذ نظام 2021 عبر تأجيل الأقساط لفترة ستة أشهر بدءاً من تاريخ طلب العميل مع تمديد فترة التمويل ذات الصلة. وقد أدى تأجيل الأقساط إلى خسارة للمجموعة نتجت من تعديل التدفقات النقدية التعاقدية، وتقدر هذه الخسارة مبدئياً بمبلغ 51,802 ألف دينار كويتي وفقاً للمعيار الدولي للتقارير المالية رقم 9. وقد تمت مقابلة هذه الخسارة بالمبلغ المستحق استلامه من الحكومة الكويتية كمنحة حكومية وفقاً للقانون. وقد سجلت المجموعة الدخل من المنحة الحكومية عبر إجراء مقاصة لهذا المبلغ مع خسارة التعديل من نظام 2021. وقد تم إدراج الدخل من المنحة الحكومية تحت بند الموجودات الأخرى في بيان المركز المالي المرحلي المجمع المكثف.

تقديرات خسائر الائتمان المتوقعة

وضعت المجموعة في اعتبارها التأثير المحتمل لحالات عدم اليقين التي تسببت فيها جائحة كوفيد-19، وإجراءات الدعم والإعفاء الاقتصادية ذات الصلة المتخذة من قبل الحكومات والبنوك المركزية عند تقدير متطلبات خسائر الائتمان المتوقعة للفترة المنتهية في 30 يونيو 2021، مما أدى إلى إجراء تعديلات على متغيرات الاقتصاد الكلي، وفقاً لما هو ملائم. أخذت المجموعة في اعتبارها أيضاً على وجه التحديد تأثير كوفيد-19 على العوامل النوعية والكمية في تحديد أي زيادة جوهرية في مخاطر الائتمان وفي تقييم عوامل انخفاض القيمة نتيجة الانكشافات لمخاطر القطاعات التي من المحتمل أن تتأثر.

وعلى الرغم مما سبق، فمازالت متطلبات خسائر الائتمان المتوقعة للتسهيلات الائتمانية المقدره كما في 30 يونيو 2021 أقل من المخصصات المطلوبة وفقاً لتعليمات بنك الكويت المركزي. ووفقاً للسياسة المحاسبية للمجموعة، يتم الاعتراف بالمبلغ الأكبر وهو المخصص المطلوب وفقاً لتعليمات بنك الكويت المركزي كمتطلبات مخصص لخسائر الائتمان الخاصة بالتسهيلات الائتمانية.

18. أثر جانحة كوفيد-19 (تتمة)

آثار أخرى

قامت المجموعة بالنظر في الآثار المحتملة للتقلبات الاقتصادية الحالية في سبيل تحديد المبالغ المدرجة للموجودات المالية وغير المالية للمجموعة، والتي تمثل أفضل تقدير للإدارة بناءً على المعلومات المتاحة. على الرغم من ذلك، تظل الأسواق متقلبة وتظل القيم الدفترية للموجودات حساسة للتقلبات في الأسواق. إن أثر هذه البيئة الاقتصادية التي تمتاز بحالة من عدم اليقين يعتبر تقديري، وستستمر المجموعة في إعادة تقييم مركزها والآخر ذي الصلة بشكلٍ دوري.